

Kako uporabiti Keno™cox?




Cryptosporidium, driska telet, protokol čiščenja in razkuževanja



KORAK
01

Odstranite vso opremo, ki jo lahko


- Vso odstranljivo opremo (vedra, itd ...) vzemite iz hleva, očistite in razkužite ves material po spodaj opisanem protokolu.
- Prednosti: pri čiščenju prostora ni ponovne kontaminacije.



KORAK
02

Suho čiščenje


- Odstranite ves gnoj, nastilj in ostanke krme.
- Prednosti: lažje čiščenje zatem, skrajšan čas in povečana učinkovitost mokrega čiščenja (glavno čiščenje).



KORAK
03

Nanesite čistilo

- Penjenje z 1,5 % **Keno™sanom**.
- Vse površine: stene, tla, strop, sistemi za krmljenje in napajanje...
- Kontaktni čas: 30 minut.



KORAK
04

Glavno čiščenje

- Čiščenje z visokim pritiskom: mehansko čiščenje (50-150 barov in 12-30 litrov / minuto).
- Vse površine: stene, tla, strop, sistemi za krmljenje in napajanje...
Topla voda, če je na voljo (40° C): hitrejše in enostavnejše čiščenje.



KORAK
05

Spiranje


- Da odstranite delce umazanije in kemikalije, sperite igluje / ograde / bokse s hladno vodo (visok pritisk in visok pretok vode).



KORAK
06

Odstranite odvečno vodo in pustite, da se posuši

- Odstranite odvečno vodo iz iglujev / ograd / boksov, pustite, da se posuši.
- Pomembno je, da z dezinfekcijo začnete v suhem hlevu, da ne pride do redčenja izdelka.



KORAK
07

Dezinfekcija proti parazitom

- Pršite ali penite **Keno™cox**, 2 % ali 4 % na podlagi diagnostike*.
- Kontaktni čas: minimalno 2 uri.
- Pustite, da se posuši.
- Vedro pred ponovno uporabo sperite.

*Pred uporabo vedno preberite etiketo in podatke o proizvodu.

WE
MAKE
HYGIENE
WORK

Higiena je zdravje. Higiena je ključnega pomena v prehranjevalni verigi od vil do vilic. CID LINES poskrbi, da higienski ukrepi učinkujejo. Združujemo rešitve 360° s prilagojenimi nasveti. Strmimo za najvišjo ravno storitev in konstantno vlagamo v inovacije. Na ta način pomagamo našim partnerjem, da se osredotočijo na ključno: ohranjanje dobičkonosnosti in stabilnosti poslovanja in predvsem zdravja. Ker je higiena zdravje in zdravje pomeni večjo blaginjo za vse.

ANIMALIS

ANIMALIS, prehrana in zdravje živali, d.o.o.
Tržaška cesta 135, 1000 Ljubljana •
t. 01 242 55 30 • f. 01 292 65 31
info@animalis.si www.animalis.si
www.svetakrava.si

CID LINES



Kenocox™

MANJKAJOČI ČLEN PRI ZATIRANJU KOKCIDIOZE IN KRIPTOSPORIDIOZE!

- Zelo učinkovit proti najbolj odporni obliki oocist: sporulirani oocisti.
- Edinstvena patentirana formula brez fenola.



CID LINES

Manjkajoči člen pri zatiranju kokcidioze in kriptosporidioze!

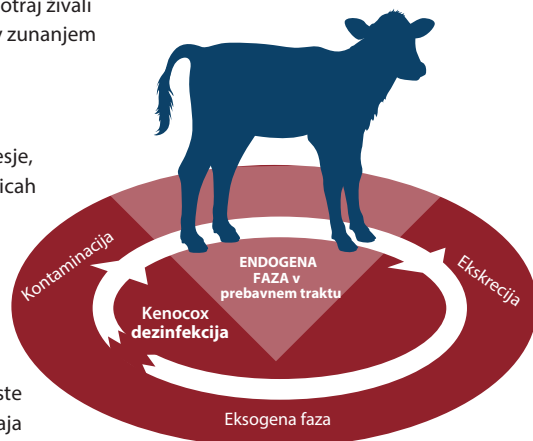
Kokcidioza in kriptosporidioza sta posledici okužbe z enoceličnimi (protozoji) intestinalnimi paraziti. Ti paraziti se lahko hitro širijo na kmetiji in jih je zelo težko izkoreniniti. Življenjski cikel kokcij in kriptosporidij, z vsemi razvojnimi fazami, poteka tako znotraj živali gostiteljice (endogeno), kot tudi v zunanjem okolju (eksogeno: oociste).

Endogena faza

Enocelični paraziti ciljajo na črevesje, kjer se množijo v gostiteljevih celicah in povzročajo hude poškodbe.

Eksogena faza

- Razširjanje v okolju: izločanje oocist skupaj z iztrebki živali.
- Sporuliranje oocist: da oociste sporulirajo v idealnih pogojih traja 1-2 dni.
- Živali se okužijo, ko zaužijejo sporulirane oociste.



Za preventivo in zdravljenje kokcidioze ter kriptosporidioze so na voljo različna zdravila. Ta zdravila dajemo v krmo ali v vodo za pitje, da preprečimo akutne izbruhe bolezni in ekonomsko škodo, ki je pogosto povezana s subakutnimi infekcijami. Zaželena je preventiva, ker večina škode nastane preden se pojavijo klinični znaki.

Glavni cilj čiščenja in razkuževanja je prekinitev fekalno-oralnega prenosa mikroorganizmov in ohranjanje nizkega infekcijskega pritiska, saj Keno™cox ubije parazite v okolju (med eksogeno fazo). Učinkovit postopek čiščenja in razkuževanja je tako zelo pomembno orodje v boju proti kokcidiozi in kriptosporidiozi na kmetiji.



Kaj je Keno™cox?

Oociste so razvojne oblike, ki jih je izredno težko ubiti. Poleg tega običajna dezinfekcijska sredstva delujejo le na nesporulirane oblike, medtem ko je sporulirana oblika najbolj kritična! Keno™cox je širokospektralno razkužilo, učinkovito proti bakterijam, virusom in protozomom in protozomom v vseh oblikah, tudi v okolju (kot na primer *Eimeria spp.*, *Cryptosporidium parvum*, ...).

Dezinfekcija objektov za teleta s Keno™coxom:

- je bistvenega pomena za zmanjšanje infekcijskega pritiska na kmetiji,
- je nujen del ustreznega programa preprečevanja kokcidioze in kriptosporidioze,
- se lahko izvaja na vseh vrste površin,
- je varna za uporabnike in živali, zaradi svoje edinstvene formule (patentni postopek) brez fenola.

Učinkovita pena

Za učinkovito delovanje mora biti razkužilo dovolj dolgo v stiku s celotno površino boksa vaših živali ali materialom! Keno™cox ima edinstveno formulacijo, ki omogoča, da se pena močno oprime in se tako podaljša kontaktni čas s površino. Na ta način se uniči najbolj odporne patogene.



Cilj		Koncentracija, kontaktni čas			
Paraziti	<i>Eimeria spp.</i>	4%	2 uri		
	<i>Cryptosporidium parvum</i>	2%	2 uri		
Virusi		1%	30 min		
Bakterije		0,25%	30 min		
Kvasovke		0,25%	30 min		



Priporočamo izvedbo po vsakem izpraznjenju.

- ▶ **Igluji za teleta:** po vsakem teletu.
- ▶ **Boksi za teleta:** po vsakem izpraznjenju.
- ▶ **Telitveni boksi:** po vsaki telitvi.